



Cuenta Pública 2016

Estado Analítico de Ingresos  
(Miles de pesos)

AL 31 DE DICIEMBRE DE 2016

Municipio: POLOTITLAN

Cuenta (3)	Rubro de los Ingresos (4)	Ingreso					Recaudado (9)	% de Avance de la Recaudación (10)	Ingresos Excedentes (11)
		Estimado (5)	Ampliaciones y Reducciones (6)	Modificado (7)	Devengado (8)				
8110 4000	Ingresos								
8110 4100	Ingresos de Gestión	20,298.12	3,292.99	17,005.13	-	8,612.92	50.65%	8,392.22	
8110 4110	Impuestos	11,245.86	2,773.79	8,472.07	-	4,623.58	54.57%	3,848.50	
8110 4111	Impuesto sobre los Ingresos	-	-	-	-	-	#DIV/0!	-	
8110 4111 001	Impuesto sobre los Ingresos	-	-	-	-	-	#DIV/0!	-	
8110 4111 001 001	Impuesto sobre los Ingresos	-	-	-	-	-	#DIV/0!	-	
8110 4112	Impuestos sobre el Patrimonio	10,641.69	2,725.47	7,916.22	-	4,252.00	53.71%	3,664.22	
8110 4112 001	Impuestos sobre el Patrimonio	10,641.69	2,725.47	7,916.22	-	4,252.00	53.71%	3,664.22	
8110 4112 001 002	Impuestos sobre el Patrimonio	10,641.69	2,725.47	7,916.22	-	4,252.00	53.71%	3,664.22	
8110 4112 001 002 001	Predial	6,686.43	2,253.46	4,432.98	-	3,261.10	73.56%	1,171.88	
8110 4112 001 002 002	Sobre Adquisición de Inmuebles y Otras Operaciones Translativas de Dominio de Inmuebles	3,955.25	472.01	3,483.24	-	990.91	28.45%	2,492.34	
8110 4112 001 002 003	Sobre Conjuntos Urbanos	-	-	-	-	-	#DIV/0!	-	
8110 4113	Impuesto sobre la Producción, el Consumo y las Transacciones	-	-	-	-	-	#DIV/0!	-	
8110 4113 001	Impuesto sobre la Producción, el Consumo y las Transacciones	-	-	-	-	-	#DIV/0!	-	
8110 4113 001 003	Impuesto sobre la Producción, el Consumo y las Transacciones	-	-	-	-	-	#DIV/0!	-	
8110 4114	Impuestos al Comercio Exterior	-	-	-	-	-	#DIV/0!	-	
8110 4114 001	Impuestos al Comercio Exterior	-	-	-	-	-	#DIV/0!	-	
8110 4114 001 004	Impuestos al Comercio Exterior	-	-	-	-	-	#DIV/0!	-	
8110 4115	Impuestos sobre Nóminas y Asimilables	-	-	-	-	-	#DIV/0!	-	
8110 4115 001	Impuestos sobre Nóminas y Asimilables	-	-	-	-	-	#DIV/0!	-	
8110 4115 001 005	Impuestos sobre Nóminas y Asimilables	-	-	-	-	-	#DIV/0!	-	
8110 4116	Impuestos Ecológicos	-	-	-	-	-	#DIV/0!	-	
8110 4116 001	Impuestos Ecológicos	-	-	-	-	-	#DIV/0!	-	
8110 4116 001 006	Impuestos Ecológicos	-	-	-	-	-	#DIV/0!	-	
8110 4117	Accesorios de Impuestos	266.29	0.51	266.80	-	260.88	97.78%	5.92	
8110 4117 001	Accesorios de Impuestos	266.29	0.51	266.80	-	260.88	97.78%	5.92	
8110 4117 001 007	Accesorios de Impuestos	266.29	0.51	266.80	-	260.88	97.78%	5.92	
8110 4117 001 007 001	Multas	-	-	-	-	-	#DIV/0!	-	
8110 4117 001 007 002	Recargos	266.29	0.51	266.80	-	260.88	97.78%	5.92	
8110 4117 001 007 003	Gastos de Ejecución	-	-	-	-	-	#DIV/0!	-	
8110 4117 001 007 004	Indemnización por Devolución de Cheques	-	-	-	-	-	#DIV/0!	-	
8110 4119	Otros Impuestos	337.89	48.83	289.06	-	110.70	38.30%	178.36	
8110 4119 001	Otros Impuestos	337.89	48.83	289.06	-	110.70	38.30%	178.36	



Cuenta Pública 2016

Estado Analítico de Ingresos  
(Miles de pesos)

Municipio: POLOTITLAN

AL 31 DE DICIEMBRE DE 2016

Cuenta (3)			Rubro de los Ingresos (4)	Ingreso					% de Avance de la Recaudación (10)	Ingresos Excedentes (11)
				Estimado (5)	Ampliaciones y Reducciones (6)	Modificado (7)	Devengado (8)	Recaudado (9)		
8110	4119	001	Otros impuestos	337.89	48.83	289.06	-	110.70	38.30%	178.36
8110	4119	001	Sobre Anuncios Publicitarios	337.89	68.83	269.06	-	90.70	33.71%	178.36
8110	4119	001	Sobre Diversiones, Juegos y Espectáculos Públicos	-	20.00	20.00	-	20.00	100.00%	-
			Subtotal (12)	11,245.86	2,773.79	8,472.07	-	4,623.58	54.57%	3,848.50
8110	4120		Cuotas y Aportaciones de Seguridad Social	-	-	-	-	-	#DIV/0!	-
8110	4121		Aportaciones para Fondos de Vivienda	-	-	-	-	-	#DIV/0!	-
8110	4121	002	Aportaciones para Fondos de Vivienda	-	-	-	-	-	#DIV/0!	-
8110	4121	002	Aportaciones para Fondos de Vivienda	-	-	-	-	-	#DIV/0!	-
8110	4122		Cuotas para el Seguro Social	-	-	-	-	-	#DIV/0!	-
8110	4122	002	Cuotas para el Seguro Social	-	-	-	-	-	#DIV/0!	-
8110	4122	002	Cuotas para el Seguro Social	-	-	-	-	-	#DIV/0!	-
8110	4123		Cuotas de Ahorro para el Retiro	-	-	-	-	-	#DIV/0!	-
8110	4123	002	Cuotas de Ahorro para el Retiro	-	-	-	-	-	#DIV/0!	-
8110	4123	002	Cuotas de Ahorro para el Retiro	-	-	-	-	-	#DIV/0!	-
8110	4124		Accesorios de Cuotas y Aportaciones de Seguridad Social	-	-	-	-	-	#DIV/0!	-
8110	4124	002	Accesorios de Cuotas y Aportaciones de Seguridad Social	-	-	-	-	-	#DIV/0!	-
8110	4124	002	Accesorios de Cuotas y Aportaciones de Seguridad Social	-	-	-	-	-	#DIV/0!	-
8110	4124	002	Accesorios de Cuotas y Aportaciones de Seguridad Social	-	-	-	-	-	#DIV/0!	-
8110	4129		Otras Cuotas y Aportaciones para la Seguridad Social	-	-	-	-	-	#DIV/0!	-
8110	4129	002	Otras Cuotas y Aportaciones para la Seguridad Social	-	-	-	-	-	#DIV/0!	-
8110	4129	002	Otras Cuotas y Aportaciones para la Seguridad Social	-	-	-	-	-	#DIV/0!	-
			Subtotal (12)	-	-	-	-	-	#DIV/0!	-
8110	4130		Contribuciones de Mejoras	110.82	213.77	324.59	-	324.59	100.00%	-
8110	4131		Contribución de Mejoras por Obras Públicas	110.82	213.77	324.59	-	324.59	100.00%	-
8110	4131	003	Contribución de Mejoras por Obras Públicas	110.82	213.77	324.59	-	324.59	100.00%	-
8110	4131	003	Contribución de Mejoras por Obras Públicas	110.82	213.77	324.59	-	324.59	100.00%	-
8110	4131	003	Para Obra Pública y Acciones de Beneficio Social	-	-	-	-	-	#DIV/0!	-
8110	4131	003	Para Obras de Impacto Vial	-	-	-	-	-	#DIV/0!	-
8110	4131	003	Por Servicios Ambientales	-	-	-	-	-	#DIV/0!	-
8110	4132		Accesorios de Contribuciones de Mejoras	-	-	-	-	-	#DIV/0!	-
8110	4132	003	Accesorios de Contribuciones de Mejoras	-	-	-	-	-	#DIV/0!	-
8110	4132	003	Accesorios de Contribuciones de Mejoras	-	-	-	-	-	#DIV/0!	-
8110	4132	003	Multas	-	-	-	-	-	#DIV/0!	-



Cuenta Pública 2016

Estado Analítico de Ingresos  
(Miles de pesos)

AL 31 DE DICIEMBRE DE 2016

Municipio: POXTITLAN

Cuenta (3)			Rubro de los Ingresos (4)	Ingreso					% de Avance de la Recaudación (10)	Ingresos Excedentes (11)
				Estimado (5)	Ampliaciones y Reducciones (6)	Modificado (7)	Devengado (8)	Recaudado (9)		
8110	4132	003 002 002	Recargos	-	-	-	-	-	#DIV/0!	-
8110	4132	003 002 003	Gastos de Ejecución	-	-	-	-	-	#DIV/0!	-
8110	4132	003 002 004	Indemnización por devolución de cheques	-	-	-	-	-	#DIV/0!	-
Subtotal (12)										
8110	4140		Derechos	110.82	213.77	324.59	-	324.59	100.00%	-
8110	4141		Derechos por el Uso, Goca, Aprovechamiento o Explotación de Bienes de Dominio Público	7,023.84	463.74	6,560.10	-	2,879.90	43.90%	3,680.20
8110	4141	004	Derechos por el Uso, Goca, Aprovechamiento o Explotación de Bienes de Dominio Público	232.63	264.02	496.65	-	496.65	100.00%	-
8110	4141	004 001	Derechos por el Uso, Goca, Aprovechamiento o Explotación de Bienes de Dominio Público	232.63	264.02	496.65	-	496.65	100.00%	-
8110	4141	004 001	Por Uso de Vías y Áreas Públicas para el Ejercicio de Actividades Comerciales y de Servicios	232.63	264.02	496.65	-	496.65	100.00%	-
8110	4141	004 001	De Estacionamiento en la Vía Pública y de Servicio Público	-	-	-	-	-	#DIV/0!	-
8110	4142		Derechos a los Hidrocarburos	-	-	-	-	-	#DIV/0!	-
8110	4142	004	Derechos a los Hidrocarburos	-	-	-	-	-	#DIV/0!	-
8110	4142	004 002	Derechos a los Hidrocarburos	-	-	-	-	-	#DIV/0!	-
8110	4143		Derechos por Prestación de Servicios	6,777.56	751.65	6,025.92	-	2,353.20	39.05%	3,672.72
8110	4143	004	Derechos por Prestación de Servicios	6,777.56	751.65	6,025.92	-	2,353.20	39.05%	3,672.72
8110	4143	004 003	Derechos por Prestación de Servicios	6,777.56	751.65	6,025.92	-	2,353.20	39.05%	3,672.72
8110	4143	004 003 001	Suministro de Agua Potable	2,294.46	559.61	1,734.85	-	-	0.00%	1,734.85
8110	4143	004 003 002	Suministro de Agua en Bloque Proporcionada por la Autoridad Municipal a Fraccionamientos, Unidades Habitacionales, Comerciales e Industriales	6.64	0.92	5.72	-	-	0.00%	5.72
8110	4143	004 003 003	Autorización de Derivaciones de la Toma de Agua	-	-	-	-	-	#DIV/0!	-
8110	4143	004 003 004	Conexiones a los Sistemas de Agua y Drenaje	197.43	42.18	155.25	-	64.90	41.80%	90.35
8110	4143	004 003 005	Reconexión a los Sistemas de Agua Potable	-	-	-	-	-	#DIV/0!	-
8110	4143	004 003 006	Control para el Establecimiento de Sistemas de Agua Potable y Alcantarillado en Fraccionamientos, Unidades Habitacionales, Comerciales e Industriales	-	-	-	-	-	#DIV/0!	-
8110	4143	004 003 007	Conexiones de Toma por el Suministro de Agua en Bloque Proporcionado por Autoridades Municipales	-	-	-	-	-	#DIV/0!	-
8110	4143	004 003 008	Derechos de Descarga de Aguas Residuales y su Tratamiento o Manejo Ecológico	-	-	-	-	-	#DIV/0!	-
8110	4143	004 003 009	Reparación de Aparatos Medidores de Consumo de Agua	-	-	-	-	-	#DIV/0!	-
8110	4143	004 003 010	Instalación de Medidores	-	-	-	-	-	#DIV/0!	-
8110	4143	004 003 011	Agua en Pipas (Permiso)	-	-	-	-	-	#DIV/0!	-
8110	4143	004 003 012	Agua en Pipas (Cargo)	-	-	-	-	-	#DIV/0!	-
8110	4143	004 003 013	Obras	-	-	-	-	-	#DIV/0!	-
8110	4143	004 003 014	Rezagos	-	-	-	-	-	#DIV/0!	-



Cuenta Pública 2016

Estado Analítico de Ingresos  
(Miles de pesos)

Municipio: POLOTITLAN

AL 31 DE DICIEMBRE DE 2016

Cuenta (3)	Rubro de los Ingresos (4)	Ingreso					Recaudado (9)	% de Avance de la Recaudación (10)	Ingresos Excedentes (11)
		Estimado (5)	Ampliaciones y Reducciones (6)	Modificado (7)	Devengado (8)				
8110 4143 004 003 15	Venta de Medidores	-	-	-	-	-	#DIV/0!	-	
8110 4143 004 003 16	Certificaciones	-	-	-	-	-	#DIV/0!	-	
8110 4143 004 003 17	Otros	2,790.81	147.49	2,643.31	-	1,611.02	60.95%	1,032.30	
8110 4143 004 003 18	Mantenimiento de Drenaje	-	-	-	-	-	#DIV/0!	-	
8110 4143 004 003 19	Dictamen de Factibilidad de Servicios	-	-	-	-	-	#DIV/0!	-	
8110 4143 004 003 20	Del Registro Civil	286.43	26.72	313.15	-	312.31	99.73%	0.84	
8110 4143 004 003 21	De Desarrollo Urbano y Obras Publicas	144.75	15.39	129.36	-	94.96	73.40%	34.41	
8110 4143 004 003 22	Por Servicios Prestados por Autoridades Fiscales, Administrativas y de Acceso a la Información Pública	31.95	8.50	23.46	-	20.51	87.41%	2.95	
8110 4143 004 003 23	Por Servicios de Rastros	-	-	-	-	-	#DIV/0!	-	
8110 4143 004 003 24	Por Corral de Consejo e Identificación de Señales de Sangre, Tatuajes, Elementos Electromagnéticos y Fierros para Marcar Ganado y Masqueses	-	-	-	-	-	#DIV/0!	-	
8110 4143 004 003 25	Por Servicios de Panteones	22.33	13.55	8.78	-	8.78	100.00%	-	
8110 4143 004 003 26	Por la Expedición o Retiro Anual de Licencias Para la Venta de Bebidas Alcohólicas al Público	882.68	7.37	890.05	-	200.85	22.57%	689.20	
8110 4143 004 003 27	Por Servicios de Vigilancia Prestados por Autoridades de Seguridad Pública	-	-	-	-	-	#DIV/0!	-	
8110 4143 004 003 28	Por Servicios Prestados por las Autoridades de Catastro	120.08	1.91	121.99	-	39.88	32.70%	82.10	
8110 4143 004 003 29	Por Servicios de Alumbrado Público	-	-	-	-	-	#DIV/0!	-	
8110 4143 004 003 30	Por Servicios de Limpieza de Lotes Baldíos, Recolección, Traslado, y Disposición Final de Residuos Sólidos Industriales y Comerciales	-	-	-	-	-	#DIV/0!	-	
8110 4144	Accesorios de Derechos	13.64	23.89	37.54	-	30.05	80.05%	7.49	
8110 4144 004	Accesorios de Derechos	13.64	23.89	37.54	-	30.05	80.05%	7.49	
8110 4144 001 004 001	Multas	7.49	-	7.49	-	7.49	0.00%	7.49	
8110 4144 001 004 002	Recargos	6.16	23.89	30.05	-	30.05	100.00%	-	
8110 4144 001 004 003	Gastos de Ejecución	-	-	-	-	-	#DIV/0!	-	
8110 4144 001 004 004	Indemnización por Devolución de Cheques	-	-	-	-	-	#DIV/0!	-	
8110 4149	Otros derechos	-	-	-	-	-	#DIV/0!	-	
8110 4149 004	Otros derechos	-	-	-	-	-	#DIV/0!	-	
8110 4149 004 009	Otros derechos	7,023.84	463.74	6,560.10	-	2,879.90	43.90%	3,680.20	
Subtotal (12)		616.27	86.25	702.52	-	702.52	100.00%	-	
8110 4150	Productos Derivados del Uso y Aprovechamiento de Bienes no Sujetos a Régimen de Dominio Público	341.25	325.00	16.25	-	16.25	100.00%	-	
8110 4151	Productos Derivados del Uso y Aprovechamiento de Bienes no Sujetos a Régimen de Dominio Público	341.25	325.00	16.25	-	16.25	100.00%	-	



Cuenta Pública 2016

Estado Analítico de Ingresos  
(Miles de pesos)

AL 31 DE DICIEMBRE DE 2016

Municipio: POLOTITLAN

Cuenta (3)		Rubro de los Ingresos (4)	Ingreso					% de Avance de la Recaudación (10)	Ingresos Excedentes (11)	
			Estimado (5)	Ampliaciones y Reducciones (6)	Modificado (7)	Devengado (8)	Recaudado (9)			
8110	4151	005	001	-	325.00	16.25	-	16.25	100.00%	-
8110	4151	005	001	341.25	-	341.25	-	16.25	100.00%	-
8110	4151	005	002	-	-	-	-	-	#DIV/0!	-
8110	4151	005	003	-	-	-	-	-	#DIV/0!	-
8110	4152	005	-	-	-	-	-	-	#DIV/0!	-
8110	4152	005	001	-	-	-	-	-	#DIV/0!	-
8110	4159	005	009	275.02	411.25	686.27	-	686.27	100.00%	-
8110	4159	005	009	275.02	411.25	686.27	-	686.27	100.00%	-
8110	4159	005	009	275.02	411.25	686.27	-	686.27	100.00%	-
8110	4159	005	001	-	45.00	45.00	-	45.00	100.00%	-
8110	4159	005	002	275.02	366.25	641.27	-	641.27	100.00%	-
Subtotal (12)				616.27	86.25	702.52	-	702.52	100.00%	-
8110	4160			1,301.34	355.49	945.85	-	82.33	8.70%	863.52
8110	4161	006	-	-	-	-	-	-	#DIV/0!	-
8110	4161	006	001	-	-	-	-	-	#DIV/0!	-
8110	4162	006	001	11.00	68.95	79.95	-	79.95	100.00%	-
8110	4162	006	002	11.00	68.95	79.95	-	79.95	100.00%	-
8110	4162	001	002	11.00	68.95	79.95	-	79.95	100.00%	-
8110	4163	006	-	-	-	-	-	-	#DIV/0!	-
8110	4163	006	003	-	-	-	-	-	#DIV/0!	-
8110	4163	006	001	-	-	-	-	-	#DIV/0!	-
8110	4163	006	002	-	-	-	-	-	#DIV/0!	-
8110	4164	006	-	-	-	-	-	-	#DIV/0!	-
8110	4164	006	004	-	-	-	-	-	#DIV/0!	-
8110	4164	006	001	1,000.97	424.44	576.53	-	2.38	0.41%	574.14
8110	4165			-	-	-	-	-	-	-



Cuenta Pública 2016

Estado Analítico de Ingresos  
(Miles de pesos)

AL 31 DE DICIEMBRE DE 2016

Municipio: POXTITLAN

Cuenta (3)	Rubro de los Ingresos (4)	Ingreso						Ingresos Excedentes (11)
		Estimado (5)	Ampliaciones y Reducciones (6)	Modificado (7)	Devengado (8)	Recaudado (9)	% de Avance de la Recaudación (10)	
8110 4165 006	Aprovechamientos Provenientes de Obras Públicas	1,000.97	424.44	576.53	-	2.38	0.41%	574.14
8110 4165 006	Aprovechamientos Provenientes de Obras Públicas	1,000.97	424.44	576.53	-	2.38	0.41%	574.14
8110 4166	Aprovechamientos por Participaciones Derivadas de la Aplicación de Leyes	-	-	-	-	-	#DIV/0!	-
8110 4166 006	Aprovechamientos por Participaciones Derivadas de la Aplicación de Leyes	-	-	-	-	-	#DIV/0!	-
8110 4166 006	Aprovechamientos por Participaciones Derivadas de la Aplicación de Leyes	-	-	-	-	-	#DIV/0!	-
8110 4167	Aprovechamientos por Aportaciones y Cooperaciones	-	-	-	-	-	#DIV/0!	-
8110 4167 006	Aprovechamientos por Aportaciones y Cooperaciones	-	-	-	-	-	#DIV/0!	-
8110 4167 006	Aprovechamientos por Aportaciones y Cooperaciones	-	-	-	-	-	#DIV/0!	-
8110 4168	Accesorios de Aprovechamientos	-	-	-	-	-	#DIV/0!	-
8110 4168 006	Accesorios de Aprovechamientos	-	-	-	-	-	#DIV/0!	-
8110 4168 006	Accesorios de Aprovechamientos	-	-	-	-	-	#DIV/0!	-
8110 4168 006	Multas	-	-	-	-	-	#DIV/0!	-
8110 4168 006	Recargos	-	-	-	-	-	#DIV/0!	-
8110 4168 006	Gastos de Ejecución	-	-	-	-	-	#DIV/0!	-
8110 4168 006	Indemnización por Devolución de cheques	-	-	-	-	-	#DIV/0!	-
8110 4169	Otros Aprovechamientos	289.37	-	289.37	-	-	0.00%	289.37
8110 4169 006	Otros Aprovechamientos	289.37	-	289.37	-	-	0.00%	289.37
8110 4169 006	Otros Aprovechamientos	289.37	-	289.37	-	-	0.00%	289.37
8110 4169 006	Uso o Explotación de Bienes de Dominio Público	-	-	-	-	-	#DIV/0!	-
8110 4169 006	Herencias, Legados, Cesiones y Donaciones	289.37	-	289.37	-	-	0.00%	289.37
8110 4169 006	Resarcimientos	-	-	-	-	-	#DIV/0!	-
Subtotal (12)		1,011.96	355.49	656.48	-	82.33	12.54%	574.14
8110 4170	Ingresos por Venta de Bienes y Servicios	-	-	-	-	-	#DIV/0!	-
8110 4171	Ingresos por Venta de Mercancías	-	-	-	-	-	#DIV/0!	-
8110 4171 007	Ingresos por Venta de Mercancías	-	-	-	-	-	#DIV/0!	-
8110 4171 007	Ingresos por Venta de Mercancías	-	-	-	-	-	#DIV/0!	-
8110 4172	Ingresos por Venta de Bienes y Servicios Producidos en Establecimientos del Gobierno	-	-	-	-	-	#DIV/0!	-
8110 4172 007	Ingresos por Venta de Bienes y Servicios Producidos en Establecimientos del Gobierno	-	-	-	-	-	#DIV/0!	-
8110 4172 007	Ingresos por Venta de Bienes y Servicios Producidos en Establecimientos del Gobierno	-	-	-	-	-	#DIV/0!	-
8110 4173	Ingresos por Venta de Bienes y Servicios de Organismos Descentralizados	-	-	-	-	-	#DIV/0!	-



Cuenta Pública 2016

Estado Analítico de Ingresos  
(Miles de pesos)

AL 31 DE DICIEMBRE DE 2016

Municipio: POLOTTILAN

Cuenta (3)	Rubro de los Ingresos (4)	Ingreso					Recaudado (9)	% de Avance de la Recaudación (10)	Ingresos Excedentes (11)
		Estimado (5)	Ampliaciones y Reducciones (6)	Modificado (7)	Devengado (8)				
8110 4173 007	Ingresos por Venta de Bienes y Servicios de Organismos Descentralizados	-	-	-	-	-	-	#DIV/0!	-
8110 4173 007 003	Ingresos por Venta de Bienes y Servicios de Organismos Descentralizados	-	-	-	-	-	-	#DIV/0!	-
8110 4173 007 003 001	Estancias Infantiles	-	-	-	-	-	-	#DIV/0!	-
8110 4173 007 003 002	Farmacias	-	-	-	-	-	-	#DIV/0!	-
8110 4173 007 003 003	Servicios Médicos	-	-	-	-	-	-	#DIV/0!	-
8110 4173 007 003 004	Productos Nutricionales (Amaranto, Soya, etc.)	-	-	-	-	-	-	#DIV/0!	-
8110 4173 007 003 005	Velatorios	-	-	-	-	-	-	#DIV/0!	-
8110 4173 007 003 006	Colegaturas	-	-	-	-	-	-	#DIV/0!	-
8110 4173 007 003 007	Huertos Familiares	-	-	-	-	-	-	#DIV/0!	-
8110 4173 007 003 008	Servicios de Alberca	-	-	-	-	-	-	#DIV/0!	-
8110 4173 007 003 009	Panadería	-	-	-	-	-	-	#DIV/0!	-
8110 4173 007 003 10	Servicios de Laboratorio	-	-	-	-	-	-	#DIV/0!	-
8110 4173 007 003 11	Servicios de Baños Públicos	-	-	-	-	-	-	#DIV/0!	-
8110 4173 007 003 12	Inscripciones	-	-	-	-	-	-	#DIV/0!	-
8110 4173 007 003 13	Desayunos Escolares	-	-	-	-	-	-	#DIV/0!	-
8110 4173 007 003 14	Productos Básicos (despensas)	-	-	-	-	-	-	#DIV/0!	-
8110 4173 007 003 15	Servicios Jurídicos	-	-	-	-	-	-	#DIV/0!	-
8110 4173 007 003 16	Servicios Psicológicos	-	-	-	-	-	-	#DIV/0!	-
8110 4173 007 003 17	Servicios de Terapia y Discapacidad	-	-	-	-	-	-	#DIV/0!	-
8110 4173 007 003 18	Ingresos Diversos	-	-	-	-	-	-	#DIV/0!	-
8110 4173 007 003 19	Ingresos de Organismos del Deporte	-	-	-	-	-	-	#DIV/0!	-
8110 4173 007 003 20	Ingresos por Fideicomisos y Empresas de Participación Municipal	-	-	-	-	-	-	#DIV/0!	-
8110 4174	Ingresos por Operación de Entidades Paraestatales Empresariales no Financieras	-	-	-	-	-	-	#DIV/0!	-
8110 4174 007	Ingresos por Operación de Entidades Paraestatales Empresariales no Financieras	-	-	-	-	-	-	#DIV/0!	-
8110 4174 007 004	Ingresos por Operación de Entidades Paraestatales Empresariales no Financieras	-	-	-	-	-	-	#DIV/0!	-
Subtotal (12)		-	-	-	-	-	-		-
8110 4190	Contribuciones no Comprendidas en las Fracciones de la Ley de Ingresos Causadas en Ejercicios Fiscales Anteriores Pendientes de Liquidación o Pago	-	-	-	-	-	-	#DIV/0!	-
8110 4191	Impuestos no Comprendidos en las Fracciones de la Ley de Ingresos Causados en Ejercicios Fiscales Anteriores Pendientes de Liquidación o Pago	-	-	-	-	-	-	#DIV/0!	-



**Cuenta Pública 2016**  
**Estado Analítico de Ingresos**  
(Miles de pesos)

AL 31 DE DICIEMBRE DE 2016

Municipio: POLOTITLAN

Cuenta (3)	Rubro de los Ingresos (4)	Ingreso					% de Avance de la Recaudación (10)	Ingresos Excedentes (11)
		Estimado (5)	Ampliaciones y Reducciones (6)	Modificado (7)	Devengado (8)	Recaudado (9)		
8110 4191 009	Impuestos no Comprendidos en las Fracciones de la Ley de Ingresos Causados en Ejercicios Fiscales Anteriores Pendientes de Liquidación o Pago	-	-	-	-	-	# DIV 0	-
8110 4191 009 001	Impuestos no Comprendidos en las Fracciones de la Ley de Ingresos Causados en Ejercicios Fiscales Anteriores Pendientes de Liquidación o Pago	-	-	-	-	-	# DIV 0	-
8110 4192	Contribuciones de Mejoras, Derechos, Productos y Aprovechamientos no Comprendidos en las Fracciones de la Ley de Ingresos Causados en Ejercicios Fiscales Anteriores Pendientes de Liquidación o Pago	-	-	-	-	-	# DIV 0	-
8110 4192 009	Contribuciones de Mejoras, Derechos, Productos y Aprovechamientos no Comprendidos en las Fracciones de la Ley de Ingresos Causados en Ejercicios Fiscales Anteriores Pendientes de Liquidación o Pago	-	-	-	-	-	# DIV 0	-
8110 4192 009 002	Contribuciones de Mejoras, Derechos, Productos y Aprovechamientos no Comprendidos en las Fracciones de la Ley de Ingresos Causados en Ejercicios Fiscales Anteriores Pendientes de Liquidación o Pago	-	-	-	-	-	# DIV 0	-
Subtotal (12)		-	-	-	-	-	# DIV 0	-
8110 4200	Participaciones, Aportaciones, Transferencias, Asignaciones, Subsidios y Otras Ayudas	172,294.01	16,496.66	155,797.36	-	73,535.12	47.20%	82,262.24
8110 4210	Participaciones y Aportaciones	172,294.01	16,496.66	155,797.36	-	73,535.12	47.20%	82,262.24
8110 4211	Participaciones	55,055.23	2,415.88	52,639.56	-	46,923.73	89.14%	5,715.83
8110 4211 001	Participaciones	55,055.23	2,415.88	52,639.56	-	46,923.73	89.14%	5,715.83
8110 4211 001 001	Participaciones	55,055.23	2,415.88	52,639.56	-	46,923.73	89.14%	5,715.83
8110 4211 001 001 001	Fondo General de Participaciones	24,880.08	674.56	24,205.52	-	24,205.52	100.00%	-
8110 4211 001 001 002	Fondo de Fomentos Municipal	3,299.63	22.60	3,277.03	-	3,277.03	100.00%	-
8110 4211 001 001 003	Fondo de Fiscalización	868.90	44.16	824.74	-	824.74	100.00%	-
8110 4211 001 001 004	Correspondientes al Impuesto Especial Sobre Producción y Servicios	487.75	36.20	451.55	-	451.55	100.00%	-
8110 4211 001 001 005	Correspondientes al Impuesto Sobre Automóviles Nuevos	780.37	218.01	998.38	-	998.38	100.00%	-
8110 4211 001 001 006	Correspondientes al Impuesto Sobre Tenencia o Uso de Vehículos	0.79	17.47	18.27	-	18.27	100.00%	-
8110 4211 001 001 007	Correspondientes al Fondo de Compensación del Impuesto Sobre Automóviles Nuevos	229.68	22.02	207.65	-	207.65	100.00%	-
8110 4211 001 001 008	Las derivadas de la aplicación del artículo 4-A de la Ley de Coordinación Fiscal	1,221.79	400.76	1,622.56	-	1,622.56	100.00%	-
8110 4211 001 001 009	Del Impuesto Sobre Tenencia o Uso de Vehículos Automotores	715.73	130.48	846.21	-	846.21	100.00%	-
8110 4211 001 001 010	Del Impuesto Sobre Adquisición de Vehículos Usados	34.75	0.11	34.86	-	34.86	100.00%	-
8110 4211 001 001 011	Del Impuesto Sobre Loterías, Rifas, Sorteos, Concursos y Juegos Permitidos con Cruce de Apuestas	70.01	17.45	87.46	-	87.46	100.00%	-
8110 4211 001 001 012	Las demás derivadas de la aplicación del Título Séptimo del Código Financiero para el Estado de México y Municipios, así como los Convenios, Acuerdos o Declaratorias que al Estado de México le Califican o Resalvan	-	-	-	-	-	# DIV 0	-
8110 4211 001 001 013	Gasto de Inversión Sectorial (GIS)	-	-	-	-	-	# DIV 0	-
8110 4211 001 001 014	Programa de Apoyo al Gasto de Inversión de los Municipios (PAGIM)	13,755.33	2,407.18	16,162.51	-	13,755.33	85.11%	2,407.18





Cuenta Pública 2016

Estado Analítico de Ingresos  
(Miles de pesos)

AL 31 DE DICIEMBRE DE 2016

Municipio: POLOTITLAN

Cuenta (3)	Rubro de los Ingresos (4)	Ingreso					Recaudado (9)	% de Avance de la Recaudación (10)	Ingresos Excedentes (11)
		Estimado (5)	Ampliaciones y Reducciones (6)	Modificado (7)	Devengado (8)				
8110 4211 001 001 15	Remanentes Gasto de Inversión Sectorial (GIS)	-	-	-	-	-	#DIV/0!	-	
8110 4211 001 001 16	Remanentes Programa de Apoyo al Gasto de Inversión de los Municipios (PAGIM)	-	-	-	-	-	#DIV/0!	-	
8110 4211 001 001 17	Otros recursos estatales	8,558.65	5,250.00	3,308.65	-	-	0.00%	3,308.65	
8110 4211 001 001 18	ISR enterado a la federación	151.77	442.40	594.18	-	594.18	100.00%	-	
8110 4212 001 002	Aportaciones	116,288.78	14,080.98	102,207.80	-	26,611.39	26.04%	75,596.41	
8110 4212 001 002	Aportaciones	116,288.78	14,080.98	102,207.80	-	26,611.39	26.04%	75,596.41	
8110 4212 001 002	Fondo de Aportaciones Para Infraestructura Social Municipal	5,384.78	0.00	5,384.78	-	5,384.78	100.00%	-	
8110 4212 001 002	Fondo de Aportaciones para el Fortalecimiento de los Municipios y de las Delegaciones Territoriales del Distrito Federal	7,357.18	0.00	7,357.18	-	7,357.18	100.00%	0.00	
8110 4212 001 002 003	Remanentes de Ramo 33	-	-	-	-	-	#DIV/0!	-	
8110 4212 001 002 004	Excedentes Petroleros	-	-	-	-	-	#DIV/0!	-	
8110 4212 001 002 005	Ramo 23	15,375.00	1,313.14	14,061.86	-	-	0.00%	14,061.86	
8110 4212 001 002 006	Subsemin	-	-	-	-	-	0.00%	-	
8110 4212 001 002 007	Remanentes Otros Recursos Federales	23,425.00	22,823.83	601.17	-	-	0.00%	601.17	
8110 4212 001 002 008	Otros Recursos Federales	64,746.81	10,055.99	74,802.80	-	13,869.43	18.54%	60,933.38	
8110 4213 001 002	Convenios	950.00	-	950.00	-	-	0.00%	950.00	
8110 4213 001 003	Convenios	950.00	-	950.00	-	-	0.00%	950.00	
8110 4213 001 003 001	Multas Federales no Fiscales	950.00	-	950.00	-	-	0.00%	950.00	
8110 4213 001 003 002	Convenios de Transito Estatal con Municipios	-	-	-	-	-	#DIV/0!	-	
Subtotal (12)		172,294.01	16,496.66	155,797.36	-	73,535.12	47.20%	82,262.24	
8110 4220	Transferencias, Asignaciones, Subsidios y Otras Ayudas	-	-	-	-	-	#DIV/0!	-	
8110 4221	Transferencias Internas y Asignaciones al Sector Público	-	-	-	-	-	#DIV/0!	-	
8110 4221 002	Transferencias Internas y Asignaciones al Sector Público	-	-	-	-	-	#DIV/0!	-	
8110 4221 002 001	Transferencias Internas y Asignaciones al Sector Público	-	-	-	-	-	#DIV/0!	-	
8110 4222	Transferencias al Resto del Sector Público	-	-	-	-	-	#DIV/0!	-	
8110 4222 002	Transferencias al Resto del Sector Público	-	-	-	-	-	#DIV/0!	-	
8110 4222 002 002	Transferencias al Resto del Sector Público	-	-	-	-	-	#DIV/0!	-	
8110 4223	Subsidios y Subvenciones	-	-	-	-	-	#DIV/0!	-	
8110 4223 002	Subsidios y Subvenciones	-	-	-	-	-	#DIV/0!	-	
8110 4223 002 003	Subsidios y Subvenciones	-	-	-	-	-	#DIV/0!	-	
8110 4223 002 003 001	Subsidios y Subvenciones	-	-	-	-	-	#DIV/0!	-	



Cuenta Pública 2016

Estado Analítico de Ingresos  
(Miles de pesos)

AL 31 DE DICIEMBRE DE 2016

Municipio: POLOTITLAN

Cuenta (3)	Rubro de los Ingresos (4)	Ingreso						Ingresos Excedentes (11)	
		Estimado (5)	Ampliaciones y Reducciones (6)	Modificado (7)	Devengado (8)	Recaudado (9)	% de Avance de la Recaudación (10)		
8110 4223	002 003 002	Subsidios para Gastos de Operación	-	-	-	-	-	#DIV/0!	-
8110 4224	002	Ayudas sociales	-	-	-	-	-	#DIV/0!	-
8110 4224	002 004	Ayudas sociales	-	-	-	-	-	#DIV/0!	-
8110 4225	002	Pensiones y Jubilaciones	-	-	-	-	-	#DIV/0!	-
8110 4225	002 005	Pensiones y Jubilaciones	-	-	-	-	-	#DIV/0!	-
Subtotal (12)									
8110 4300		Otros Ingresos y Beneficios	32,147.16	19,789.65	51,936.81	27,274.79	52.52%	24,662.02	-
8110 4310		Ingresos financieros	105.39	82.26	187.65	92.82	49.46%	94.83	-
8110 4311		Intereses Ganados de Valores, Créditos, Bonos y Otros	105.39	82.26	187.65	92.82	49.46%	94.83	-
8110 4311	001	Intereses Ganados de Valores, Créditos, Bonos y Otros	105.39	82.26	187.65	92.82	49.46%	94.83	-
8110 4311	001 001	Intereses Ganados de Valores, Créditos, Bonos y Otros	9.74	3.00	6.75	0.41	6.02%	6.34	-
8110 4311	001 001 001	Derivados de Recursos Propios	81.13	85.21	166.33	86.92	52.26%	79.41	-
8110 4311	001 001 002	Derivados de Participaciones Federales	13.25	0.26	12.97	3.89	30.01%	9.08	-
8110 4311	001 001 003	Derivados del Ramo 33	1.27	0.33	1.60	1.60	100.00%	-	-
8110 4311	001 001 004	Derivados de Recursos de Programas Estatales	-	-	-	-	-	#DIV/0!	-
8110 4319		Otros Ingresos Financieros	-	-	-	-	-	#DIV/0!	-
8110 4319	001	Otros Ingresos Financieros	-	-	-	-	-	#DIV/0!	-
8110 4319	001 009	Otros Ingresos Financieros	105.39	82.26	187.65	92.82	49.46%	94.83	-
Subtotal (12)									
8110 4320		Incremento por Variación de Inventarios	-	-	-	-	-	-	-
8110 4321		Incremento por Variación de Inventarios de Mercancías para Venta	-	-	-	-	-	-	-
8110 4321	002	Incremento por Variación de Inventarios de Mercancías para Venta	-	-	-	-	-	-	-
8110 4321	002 001	Incremento por Variación de Inventarios de Mercancías para Venta	-	-	-	-	-	-	-
8110 4322		Incremento por Variación de Inventarios de Mercancías Terminadas	-	-	-	-	-	-	-
8110 4322	002	Incremento por Variación de Inventarios de Mercancías Terminadas	-	-	-	-	-	-	-
8110 4322	002 002	Incremento por Variación de Inventarios de Mercancías Terminadas	-	-	-	-	-	-	-
8110 4323		Incremento por Variación de Inventarios de Mercancías en Proceso de Elaboración	-	-	-	-	-	-	-
8110 4323	002	Incremento por Variación de Inventarios de Mercancías en Proceso de Elaboración	-	-	-	-	-	-	-



Cuenta Pública 2016

Estado Analítico de Ingresos  
(Miles de pesos)

AL 31 DE DICIEMBRE DE 2016

Municipio: POLOTITLAN

Cuenta (3)	Rubro de los Ingresos (4)	Ingreso					% de Avance de la Recaudación (10)	Ingresos Excedentes (11)
		Estimado (5)	Ampliaciones y Reducciones (6)	Modificado (7)	Devengado (8)	Recaudado (9)		
8110 4323 002 003	Incremento por Variación de Inventarios de Mercancías en Proceso de Elaboración						# DIV/0	-
8110 4324	Incremento por Variación de Inventarios de Materias Primas, Materiales y Suministros para Producción	-	-	-	-	-	# DIV/0	-
8110 4324 002	Incremento por Variación de Inventarios de Materias Primas, Materiales y Suministros para Producción	-	-	-	-	-	# DIV/0	-
8110 4324 002 004	Incremento por Variación de Inventarios de Materias Primas, Materiales y Suministros para Producción	-	-	-	-	-	# DIV/0	-
8110 4325	Incremento por Variación de Almacén de Materias Primas, Materiales y Suministros de Consumo	-	-	-	-	-	# DIV/0	-
8110 4325 002	Incremento por Variación de Almacén de Materias Primas, Materiales y Suministros de Consumo	-	-	-	-	-	# DIV/0	-
8110 4325 002 005	Incremento por Variación de Almacén de Materias Primas, Materiales y Suministros de Consumo	-	-	-	-	-	# DIV/0	-
Subtotal (12)		-	-	-	-	-	# DIV/0	-
8110 4330	Diminución del Exceso de Estimaciones por Pérdida o Deterioro u Obsolescencia	-	-	-	-	-	# DIV/0	-
8110 4331	Diminución del Exceso de Estimaciones por Pérdida o Deterioro u Obsolescencia	-	-	-	-	-	# DIV/0	-
8110 4331 003	Diminución del Exceso de Estimaciones por Pérdida o Deterioro u Obsolescencia	-	-	-	-	-	# DIV/0	-
8110 4331 003 001	Diminución del Exceso de Estimaciones por Pérdida o Deterioro u Obsolescencia	-	-	-	-	-	# DIV/0	-
Subtotal (12)		-	-	-	-	-	# DIV/0	-
8110 4340	Diminución del Exceso de Provisiones	-	-	-	-	-	# DIV/0	-
8110 4341	Diminución del Exceso en Provisiones	-	-	-	-	-	# DIV/0	-
8110 4341 004	Diminución del Exceso de Provisiones	-	-	-	-	-	# DIV/0	-
8110 4341 004 001	Diminución del Exceso en Provisiones	-	-	-	-	-	# DIV/0	-
Subtotal (12)		-	-	-	-	-	# DIV/0	-
8110 4350	Ingresos Extraordinarios	20,041.77	1,000.00	19,041.77	-	2,000.00	10.50%	17,041.77
8110 4351	Ingresos derivados de Financiamiento	20,041.77	1,000.00	19,041.77	-	2,000.00	10.50%	17,041.77
8110 4351 005	Ingresos derivados de Financiamiento	20,041.77	1,000.00	19,041.77	-	2,000.00	10.50%	17,041.77
8110 4351 005 001	Ingresos derivados de Financiamiento	20,041.77	1,000.00	19,041.77	-	2,000.00	10.50%	17,041.77
8110 4351 005 001 001	Banco Nacional de Obras y Servicios Públicos	1,500.00	-	1,500.00	-	-	0.00%	1,500.00
8110 4351 005 001 002	Otras Instituciones Públicas	4,000.00	1,000.00	3,000.00	-	2,000.00	66.67%	1,000.00
8110 4351 005 001 003	Instituciones Privadas	8,500.00	-	8,500.00	-	-	0.00%	8,500.00
8110 4351 005 001 004	Particulares	1,500.00	-	1,500.00	-	-	0.00%	1,500.00
8110 4351 005 001 005	Pasivos Generados al Cierre del Ejercicio Fiscal Pendientes de Pago	4,541.77	-	4,541.77	-	-	0.00%	4,541.77
Subtotal (12)		20,041.77	1,000.00	19,041.77	-	2,000.00	10.50%	17,041.77
8110 4390	Otros Ingresos y Beneficios Varios	12,000.00	20,707.39	32,707.39	-	-	76.99%	7,525.42



Cuenta Pública 2016

Estado Analítico de Ingresos  
(Miles de pesos)

AL 31 DE DICIEMBRE DE 2016

Municipio: POLOTITLAN

Cuenta (3)	Rubro de los Ingresos (4)	Ingreso					% de Avance de la Recaudación (10)	Ingresos Excedentes (11)
		Estimado (5)	Ampliaciones y Reducciones (6)	Modificado (7)	Devengado (8)	Recaudado (9)		
8110 4391	Otros Ingresos de Ejercicios Anteriores	-	-	-	-	-	#DIV/0!	-
8110 4391	Otros Ingresos de Ejercicios Anteriores	-	-	-	-	-	#DIV/0!	-
8110 4391	Otros ingresos de Ejercicios Anteriores	-	-	-	-	-	#DIV/0!	-
8110 4392	Bonificaciones y Descuentos Obtenidos	-	-	-	-	-	#DIV/0!	-
8110 4392	Bonificaciones y Descuentos Obtenidos	-	-	-	-	-	#DIV/0!	-
8110 4392	Bonificaciones y Descuentos Obtenidos	-	-	-	-	-	#DIV/0!	-
8110 4393	Diferencias por Tipo de Cambio a Favor en Efectivo y Equivalentes	-	-	-	-	-	#DIV/0!	-
8110 4393	Diferencias por Tipo de Cambio a Favor en Efectivo y Equivalentes	-	-	-	-	-	#DIV/0!	-
8110 4393	Diferencias por Tipo de Cambio a Favor en Efectivo y Equivalentes	-	-	-	-	-	#DIV/0!	-
8110 4394	Diferencias de Cotizaciones a Favor en Valores Negociables	-	-	-	-	-	#DIV/0!	-
8110 4394	Diferencias de Cotizaciones a Favor en Valores Negociables	-	-	-	-	-	#DIV/0!	-
8110 4394	Diferencias de Cotizaciones a Favor en Valores Negociables	-	-	-	-	-	#DIV/0!	-
8110 4395	Resultado por Posición Monetaria	-	-	-	-	-	#DIV/0!	-
8110 4395	Resultado por Posición Monetaria	-	-	-	-	-	#DIV/0!	-
8110 4395	Resultado por Posición Monetaria	-	-	-	-	-	#DIV/0!	-
8110 4396	Utilidades por Participación Patrimonial	-	-	-	-	-	#DIV/0!	-
8110 4396	Utilidades por Participación Patrimonial	-	-	-	-	-	#DIV/0!	-
8110 4396	Utilidades por Participación Patrimonial	-	-	-	-	-	#DIV/0!	-
8110 4399	Otros Ingresos y Beneficios Varios	12,000.00	20,707.39	32,707.39	-	25,181.97	76.99%	7,525.42
8110 4399	Otros Ingresos y Beneficios Varios	12,000.00	20,707.39	32,707.39	-	25,181.97	76.99%	7,525.42
8110 4399	Otros Ingresos y Beneficios Varios	12,000.00	20,707.39	32,707.39	-	25,181.97	76.99%	7,525.42
8110 4399	Aportaciones por Gestión de Diputados	-	-	-	-	-	#DIV/0!	-
8110 4399	Ingresos por Audiencia Pública	-	-	-	-	-	#DIV/0!	-
8110 4399	Actualización de Inversiones en UDI'S	-	-	-	-	-	#DIV/0!	-
8110 4399	Intereses por Inversiones en UDI'S	12,000.00	4,174.58	7,825.42	-	300.00	3.83%	7,525.42
8110 4399	Otros Convenios	-	-	-	-	-	100.00%	-
8110 4399	Ingresos Derivados de Ejercicios Anteriores no Aplicados	-	22,828.97	22,828.97	-	22,828.97	100.00%	-
8110 4399	Otros Ingresos Varios	-	2,052.99	2,052.99	-	2,052.99	100.00%	-
Subtotal (12)		12,000.00	20,707.39	32,707.39	-	25,181.97	76.99%	7,525.42
Total Partidas (13)		224,739.30	-	224,739.30	-	109,422.82	48.69%	115,316.48

"Bajo protesta de decir verdad declaramos que los Estados Financieros y sus notas, son razonablemente correctos y son responsabilidad del emisor"




**Cuenta Pública 2016**  
**Estado Analítico de Ingresos**  
 (Miles de pesos)


AL 31 DE DICIEMBRE DE 2016

Municipio: POLOTITLAN


Cuenta (3)	Rubro de los Ingresos (4)	Ingreso				% de Avance de la Recaudación (10)	Ingresos Excedentes (11)
		Estimado (5)	Ampliaciones y Reducciones (6)	Modificado (7)	Devengado (8)		

  
**C. VICTOR MANUEL BARCENA SANCHEZ**  
 PRESIDENTE




  
**DR. OSCAR ESTRADA ESQUIVEL**  
 SECRETARIO



  
**LIC. OLGA LIDIA RESENDIZ ESCAMILLA**  
 SINDICO



  
**WITRO. SERGIO HERNANDEZ MONROY**  
 TESORERO

